

maquinaria



Limpiamoquetas

AX14

Limpieza rápida de moquetas de pequeñas y medianas superficies

- ▶ Limpia moquetas y recubrimientos textiles de hoteles, restaurantes y empresas de alquiler de coches.

ref. 12405101

Potencia	1.00 W
Ancho boquilla	220
Depósito	mm 1 l.
Peso	12,7 kg



AX 410

Para moquetas de grandes superficies

- ▶ Limpieza dual: renueva y mantiene moquetas.
- ▶ Accesorios incorporados especial para lugares difíciles de alcanzar.

ref. 56265002

Potencia	1.12 W
Ancho trabajo	410 mm
Ancho aspiración	457 mm
Depósito	2 l. 3



Fregadoras

CA331

Fregado debajo de mobiliario

- ▶ Fregadora compacta ideal para hoteles. Friega y seca a la vez hacia delante y hacia atrás incluso debajo de sillas y mesas
- ▶ Kit limpiamoquetas disponible

ref. 9087230020

Rendimiento práctico	500 m ² /h
Ancho fregado	330 mm
Depósito agua limpia/sucia	7-8l.
Presión cepillo	15 kg



BA410/CA410

Friega y seca a la vez

- ▶ Fregadora manejable y productiva
- ▶ BA410: a baterías
- ▶ CA410: a cable

ref. BA410 908705202
ref. CA410 9087054020

	BA410	CA410
Rendimiento práctico	774 m ² /h	
Ancho fregado	430 mm	
Depósito agua limpia/sucia	23-21l.	
Presión cepillo	23 kg	28 kg



Barredoras

SW 750S

Barredora maniobrable y versátil para lugares de difícil acceso

- ▶ Ideal para gasolineras y pequeños aparcamientos.
- ▶ Con batería y cargador incorporado.

ref. 9056701010

Rendimiento práctico	2.300 m ² /h
Ancho barrido cepillo principal	500 mm
Depósito recogida	60l.
Nivel sonoro	59 dBA



Rotativas

SD43-165

Abrillantado de suelos

- ▶ Rotativa de baja velocidad para tareas de nivel medio.

ref. 12401001

Potencia	1.000W
Velocidad cepillo	165rpm
Diámetro cepillo	430 cm
Peso	30 kg



Aspiradores

HDS 2000

El más silencioso del mundo

- Aspirador de alto rendimiento ideal para espacios muy sensibles al ruido. Pre-filtro y post-filtro HEPA de serie.

ref. 90 670 01

Potencia	510	1.20 W
Caudal de aire	35/29	
Depresión	28/21	kpa
Superficie filtro principal	73.700	cm ²
Nivel sonoro	48/46	dBa



GD 910

Aspirador sin bolsa

- Relación calidad/precio excepcional. Para una aspiración rápida y eficiente.
- Puede aspirar con bolsa para mayor higiene.

ref. 90 950 02

Potencia	510	1.10 W
Caudal de aire	0 35	
Depresión	21/18	kpa
Superficie filtro principal	1.800	cm ²
Nivel sonoro	m53	dBa



GU 455 Dual

Aspirador vertical para hoteles

- Ideal para aspirar debajo de camas y que puede trabajar en posición totalmente horizontal. Boquillas de radiador y tapicerías incluidos. Filtro HEPA opcional.

ref. 9060501010

Potencia	1.200 W
Caudal de aire	28 l/s
Depresión	20,5 kpa
Superficie filtro principal	194 cm ²
Nivel sonoro	54 dBa



GWD 335

Aspirador de agua-polvo

- Productivo, fácil de usar y robusto, diseñado en poli-propileno. Incluye todos los accesorios de serie.

ref. 9058101010

Potencia	1.350 W
Caudal de aire	37 l/s
Depresión	22 kpa
Superficie filtro principal	1.350 cm ²
Nivel sonoro	67 dBa



SDM43-Duo

Rotativa dual, de alta y baja velocidad

- Abrillanta, decapa, vitrifica y lava moquetas con espuma seca

ref. 9056701010

Potencia	1.200/1.500 W
Velocidad cepillo	180/380 rpm
Diámetro cepillo	430 cm
Peso	40 kg



Purificador de aire

Ozono

Limpiador de aire para eliminar olores orgánicos

- Elimina malos olores de lavabos y cocinas, humo de tabaco, etc.
- Las partículas de ozono destruyen todas las bacterias y los virus a su contacto dejando el aire puro y limpio.
- Ideal para hostelería y automoción.

ref. 600400011





limpiadoras alta presión

agua fría



hd 5/12 c

Ref.18382
Monofasica. Caudal agua
500 l/h.Presion trabajo 120
bares.Potencia Conexión
2,2 Kw. Peso 23 Kg.



hd 6/15 c

Ref.18248
Monofasica. Caudal agua
230-560 l/h.Presion trabajo
30-150 bares.Potencia.
Conexión 3,1 Kw. Peso 28
Kg.



agua caliente



HDS-558-C-ECO

Ref. 19540
Monofasica. Caudal agua
290-550 l/h. Presión trabajo
120 bares. Potencia
Conexión 2,5 Kw. Peso 84
Kg. Medidas: 940x600x740



lavavasos

Dimensiones de la cesta	
* Ancho	500 mm
* Largo	500 mm
Altura útil	40 cm
Producción	640/960 vasos/hora
Potencia motobomba	1,472 kw
Potencia resistencia cuba	5 kw
Potencia resistencia calderines	6 kw
Potencia total	7,5 kw
Voltaje	3 x 220/380 V
Consumo de agua por ciclo	3 l
Presión agua alimentación	2-5 atm

lavavajillas modelo gs-82-m

Ref.16708



Dimensiones de la cesta	
* Ancho	350 mm
* Largo	350 mm
Producción	400/800 vasos/hora
Potencia motobomba	0,11 kw
Potencia resistencia cuba	1,8 kw
Potencia resistencia calderín	2,4 kw
Potencia total	2,51 kw
Voltaje (monofásico)	220 V
Ciclo de lavado	2 min
Consumo de agua por ciclo	2 l
Presión agua alimentación	2-5 atm

lavavasos modelo gs-2

Ref.16712




GIABAU

planchadoras - secadoras




Ø Cilindro	220 mm
Long. útil cilindro	1210 mm
Capacidad evaporación	10 l/h
Velocidad	1-3 m/min
Peso neto	245 kg
Peso bruto	300 kg
Altura H	1088 mm
Anchura L	1709 mm
Profundidad P	765 mm
Profundidad mín.	541 mm
Ø Extracción vahos y gases	90 mm
Potencia motores	0,26 kw.
Potencia calefacción eléctrica	8 kw

ps-3215

Ref.16752 
A gas

psp-2212

Ref.16751 
Eléctrica

lavadoras autoservicio



hs 5008

Ref.17678

Lavadora autoservicio
antivandálica totalmente
inoxidable.
Opciones:
monedas de euro, multimoneda
o fichas

8 kg	Capacidad
536 mm	Ø Tambor
360 mm	Longitud tambor
81 dm ³	Vol. Tambor
113 kg	Peso neto
123 kg	Peso bruto
1080 mm	Altura H
685 mm	Anchura L
672 mm	Profundidad P
390 mm	Base puerta al suelo
50 r.p.m.	Velocidad de lavado
1000 r.p.m.	Velocidad máx. centrif.
300	Factor
24mm	Ø Por bomba Desagüe
19mm	Ø Agua
50mm	Ø Por gravedad desagüe
0,6 kVA max	Potencias motores
3,7 kw	Calefacción eléct.
720x720x1145 mm	Dimensiones con embalaje LxPxH

GIRBAU**hs-4012**

Ref.16736 12kg
Eléctrica. Standard
micro

Capacidad	12 kg
Ø Tambor	580 mm
Longitud tambor	450 mm
Vol. Tambor	119 dm ³
Peso neto	310 kg
Peso bruto	335 kg
Altura H	1268 mm
Anchura L	756 mm
Profundidad P	920 mm
Base puerta al suelo	545 mm
Velocidad de lavado	47 r.p.m.
Velocidad máx. centrif.	1000 r.p.m.
Factor	325
Ø Desagüe	2"
Ø Agua	3/4"
Ø Vapor	1/2"
Potencias motores	1 kW
Calefacción eléct.	11,1 kw
Dimensiones con embalaje LxPxH	776x940x1370

secadoras

Capacidad	12 kg
Ø Tambor	673 mm
Longitud tambor	762 mm
Peso neto	159 kg
Peso bruto	174 kg
Altura H	1622 mm
Anchura L	711 mm
Profundidad P	1140 mm
Ø Entrada gas	1/2 N.P.T.
Ø Entrac. vahos	152 mm
Potencia motor	0,4 kw
Calefacción eléct.	24 kw
Potencia gas	25,8 Kcal/h
Caudal aire (gas-elec)	698 m ³ /h
Dimensiones embalaje PxLxH	1200x770x1750

**sti-12**

Ref.16742
Eléctrica. Standard

sm 22/smi
22kg gas

Ref.16743

GIRBAU

LAUNDRY EQUIPMENT

SISTEMA KITS GIRBAU

- Una fórmula para ahorrar hasta un **40%** en lavandería.
- Con tres operarios tratamos una tonelada de ropa por jornada de trabajo.

EFICIENCIA ENERGETICA SERIE 6 CORAZON DE 4, CEREBRO DE 6

La mejor gama de lavadoras del mercado mundial



HS-6040

HS-6057

HS-6110

HS-6008

HS-6013

HS-6017

HS-6023

Racionalizamos el proceso logrando una inteligente asociación de ahorro energético, de agua, productos y espacio, alargando la vida de la ropa.




STI-34

STI-23

secadores rotativos STI

Máximo rendimiento con el menor consumo



PS-3219

PSP-5132

PS-2212

Gama completa de

planchadoras-secadoras-plegadoras

PS/PSP Girbau, disponibles con distintos anchos de trabajo para satisfacer las necesidades de cualquier establecimiento independientemente de su dimensión.