

mobiliario




filtros cocina



1



2



3

| CÓDIGO | MODELO | DIMENSIONES |
|--------------|--|---------------|
| 16815 | Buga filtro acero galvanizado TG-50 ③ | 490x490x50 cm |
| 16816 | Buga filtro mallas acero inox. TI-50 ③ | 490x490x50 cm |
| 16817 | Buga filtro lamass inox PI-25 ② | 490x490x25 cm |
| 16818 | Buga filtro lamass inox PI-50 ② | 490x490x50 cm |
| 16819 | Buga filtro lamass inox PI-50 ① | 390x490x50 cm |
| 17557 | Buga filtro inox galvanizado PG-50 ① | 490x490x50 cm |

pi/pg filtros inerciales de lamass

Aplicaciones Retención de partículas de grasa en la extracción de vapores en campanas de cocinas industriales. Cortafuegos, separador de gotas.

Construcción / Materiales Acero inoxidable AISI 304 - AISI 430 - Acero galvanizado.

Marco con asas de sujeción y taladros de drenaje.

Filtrante: lamass fabricadas en acero inoxidable AISI 304 - AISI 430.

Características Técnicas Eficacia gravimétrica del 65%-75%.

Caudal recomendado: 1,8 m/s

Pérdida de carga inicial: 80 Pa

Pérdida de carga final: NO SE INCREMENTA.

Resistencia al fuego MO.

tg/ti filtros mallas

Aplicaciones Retención de partículas de grasa en la extracción de vapores en campanas de cocinas industriales. Prefiltro para centrales de ventilación. Separador de gotas.

Construcción / Materiales Acero inoxidable AISI 304- AISI 430-. Acero galvanizado y aluminio.

Marco con asas de sujeción y taladros de drenaje.

Filtrante: mallas de metal expandido.

Características Técnicas Eficacia G-2 - G3 Según EN-779.

Eficacia gravimétrica: 60%- 80%.

Caudal recomendado: 1,5 : 2 m/s. Pérdida de carga inicial: 20 Pa.

Pérdida de carga final: 250 Pa. Resistencia al fuego.



escaleras

Construidas en tubo rectangular de aluminio de 40x35 de 1.2 y 1.5 mm de espesor. Peldaño de 8 cm. Articulación reforzada con 3 puntos de sujeción. Incluye seguro de bloqueo



escalera

Ref.16555 escalera 3 peldaños

Ref.16557 escalera 5 peldaños

Ref.16558 escalera 7 peldaños

taburete p. 3 peldaños-40x32,5

Ref.16559



percheros de pie y de pared



perchero pared epoxi 4 aros

Ref.16534

Med: 55x10x5

Perchero de pared en chapa electrocincada, con cuatro colgadores de varilla y pintado poliéster.



perchero pared epoxi 6b.repisa

Ref.16535

Medidas: 84x23

Perchero de pared metálico pintado en poliéster, con seis colgadores de bolas y repisa superior.

perchero met. epoxi 8 bolas

Ref.16531



Dimensiones: 172 cms.

Perchero metálico con ocho colgadores de bolas cromados. Pintado en poliéster.





alfombras



alfombra nomad aqua

Alfombras que combina dos tipos de fibras:
Fibras finas para absorber y retener tanto humedad como suciedad.
Fibras gruesas para retener la suciedad mas fina.
Ofrecen fácil instalación, limpieza, gran duración y mayor conservación.



alfombra nomad terra

Estas alfombras son ideales para atrapar suciedad, pueden adaptarse tanto a exterior como a interior y / o empotrarse.
Fácil instalación y limpieza.



rollo borde alfombra nomad

Ref.16249
6x1,2m.



| CÓDIGO | MODELO | COLOR | MEDIDAS |
|--------|------------------|--------|-----------|
| 16236 | Nomad Aqua 6500 | Gris | 0,6x0,9 m |
| 16237 | Nomad Aqua 6500 | Marrón | 0,6x0,9 m |
| 16238 | Nomad Aqua 6500 | Gris | 0,9x1,5 m |
| 16239 | Nomad Aqua 6500 | Marrón | 0,9x1,5 m |
| 16240 | Nomad Aqua 6500 | Marrón | 1,3x2 m |
| 16241 | Nomad Aqua 6500 | Gris | 1,3x2 m |
| 16242 | Nomad Aqua 6500 | Marrón | 2x3 m |
| 16243 | Nomad Terra 8100 | Marrón | 6x0,9 m |
| 16244 | Nomad Terra 8100 | Gris | 6x0,9 m |
| 16245 | Nomad Terra 8100 | Negra | 6x0,9 m |
| 16246 | Nomad Terra 8100 | Marrón | 6x1,2 m |
| 16247 | Nomad Terra 8100 | Gris | 6x1,2 m |
| 16248 | Nomad Terra 8100 | Negra | 6x1,2 m |
| 15876 | Nomad Terra 8100 | Azul | 6x1,2 m |
| 17664 | Nomad Terra 8100 | Azul | 6x0,9 m |



papeleras exterior



**papelera circular
epoxi perf.**

Ref.16434

Med: 79x42x36 cm
Papelera basculante, fabricada en chapa electrocincada perforada de 1.0 mm. Acabado en pintura de poliéster. Con llave.



**papelera semic.
con aro sujec.**

Ref.16435

Med: 90x53x26 cm. Grafito. 35 l.
Papelera antivandálica no basculante, fabricada en chapa electrocincada perforada de 1.0 mm. Acabado en pintura poliéster. Con aro sujeta bolsas.



**papelera
mod. 540**

Ref.16337 78x47 cm. Ø
Papelera circular basculante de 60 lts.
En hierro pintado Epoxi. Troquelada.



**papelera exterior
mod. 540 - g**

Ref.16336 Inox 75x48 cm. Ø
Papelera circular basculante de 60 lts.
En acero inox 18/8 troquelada..



**papelera semicircular
mod. 540 - sg**

Ref.16335 83x56 cm. Ø
Papelera semicircular basculante de 30 lts.
En acero inox 18/8 troquelada.



**portabolsas epoxi
verde con soporte**

Ref.16452
Medidas: 103x44x40
Portabolsas en chapa electrocincada de 0.8 mm. Pintado en poliéster. Con soporte para fijar el suelo y mural.



**papelera epoxi
pared basculant**

Ref.16448

Med: 40x30x19 cm 25 l.
Bastidor: 43x35 cm
Papelera fabricada en chapa electrocincada de 1 mm. Con bastidor basculante accionado por llave y fijación a la pared. Acabado en pintura poliéster.



**papelera cenicero
epoxi suelo**

Ref.16451

Medidas: 50x32x19 25 l.
Bastidor: 100x38
Cenicero-papelera fabricado en chapa electrocincada de 1 mm. Con bastidor basculante accionado por llave y fijación al suelo. Cenicero provisto de cadena de sujeción. Acabado en pintura poliéster.



**soporte bolsa
para pared mod530**

Ref.17809



papeleras interior



papelera rect.epoxi tapa basic.

Ref.16455

M: 66x33x26,5.40 lt.

Papelera en chapa electrocincada, con cabeza desmontable para sujeción de bolsa y balancín. Con protectores ABS en cabeza y fondo.



papelera rect.inox tapa basic.

Ref.16456

M: 66x33x26,5. 40 lts.

Papelera en chapa electrocincada y acero inox. Esmerilado 18/8 de 1.0 mm, con cabeza desmontable para sujeción de bolsa y balancín. Con protectores ABS en cabeza y fondo



papelera inox tapa basculante modelo gigante

Ref.16458

Med:102x50x40. 200lts.

Papelera de gran tamaño en chapa electrocincada y acero inox. Esmerilado 18/8 de 1.0 mm, con cabeza desmontable para sujeción de bolsa y balancín. Con protectores en ABS en cabeza, asas y fondo.



papelera inox 80 lt.

Ref.17313

Med: 82x35.4x30

Papelera con cabezal con tapa auto-retorno, para adosar en pared o apoyar en suelo. Acabado brillante.



papelera mural inox

Ref.16460

Medidas: 30x33x13

Papelera en acero inox. de 18/8 para colgar en bares, cafeterías, etc.



papelera inox 65 lt.

Ref.17520

Med: 67x35.4x30

Papelera con cabezal con tapa auto-retorno, para adosar en pared o apoyar en suelo. Acabado brillante.

papeleras oficina

papelera epoxi redonda aros n.

Ref.16461

Med: 30x21,5 diam. 10 lts.

Papelera en chapa electrocincada de 0.8 mm. Pintada en poliéster con aros negros.



papelera epoxi redonda aros cr.

Ref.16462

Med: 30x21,5 diam. 10 lts.

Papelera en chapa electrocincada de 0.8 mm. Pintada en poliéster con aros de ABS cromados.





**papelera inox 6 lts.
mod. 310-g**

Ref.16378 32x20 cm.
Papelera de acero inox
18/8 troquelada.



**papelera latonada
red.asas red**

Ref.16469
Medidas: 30x21,5. diam. 10 lts.
Papelera en acero inox. de 18/8
esmerilado, con protectores
de plástico en asas y fondo.
Ideal habitaciones hotel.



papelera de oficina blanca

Ref. 16102
Todo un clásico.
Plástico resistente a las ralladuras,
al choque y a la oxidación."

papeleras tapa basculante



**papelera pedal
metal.con cubo**

Ref.16471
Med.28x21cm diam. 5 lts.
Papelera con tapa basculante
mediante pedal, fabricada en acero
cromado. Provista de cubo interior
de plástico con asa.



**papelera pedal
metal.con cubo**

Ref.16472
Med: 40x25. diam 12 lts.
Papelera con tapa basculante
mediante pedal, fabricada en acero
cromado. Provista de cubo interior
de plástico con asa.



**papelera
mod. al 70700 bg**

Ref.17378
Med: 77x34,2x24 cm. 50 lts.
Papelera en polipropileno con
cabezal y tapa de cierre automático



papelera pedal blanca peq. cubo

Ref.16474
Med: 28x21.diam 5 lts.
Papelera con tapa basculante mediante pedal,
fabricada chapa blanca. Provista de cubo interior
de plástico con asa.

papelera pedal blanca gr. cubo

Ref.16475
Med: 40x25. diam 12 lts.
Papelera con tapa basculante mediante pedal,
fabricada chapa blanca. Provista de cubo interior
de plástico con asa.



papeleras cenicero interior



papelerera cenicero semicircular inox mod. 1200

Ref.16368 66x24x14 cm. Papelerera cenicero semicircular, en acero inoxidable 18/8 con aro protector en base y boca.



pap. cenicero inox media luna

Ref.16476
Medidas: 75x37x180
Cenicero-papelerera media luna, fabricado en acero inox. de 18.8 de 1 mm. Protección en poliuretano negro. Cenicero acabado en poliéster negro.



papelerera cenicero mod. 320

Ref.16350 64x18x18 cm. Papelerera - cenicero, plancha aluzinc con escuadras protectoras. Se puede servir con o sin tapa de acero inox 18/8.



papelerera con tapa ab. mod. 520

Ref.16370 104x46x26 cm. Papelerera basculante con tapa abatible de acero Inox 18/8 pintada con epoxi protector de plástico para evitar cualquier tipo de corrosión.



cenicero pap. epoxi con cubo

Ref.16481
Medidas: 75x43 diam.. 100 lts. Papelerera-cenicero de media luna fabricado en acero inox. 18/8 de 1.0 mm.. Protección ABS en boca y fondo con colillero acabado en poliéster negro. Cubo interior para su descarga acabado en poliéster negro.



papelerera cenicero inox mod. 710

Ref.16352 Inox 66x21 cm. ①
Ref.16353 Blanco 66x21 cm. ②
Ref.16354 Negro 66x21 cm. ③
Papelerera cenicero plancha aluzinc de 1 mm, cenicero en aluminio y tapa de acero inox. 18/8 con aro protector.



cenicero pap. media luna inox

Ref.16506
M: 65x25x12,5. 15 lts. Cenicero-papelerera en acero inox. 18/8 esmerilado de 0.8 mm.. Con protección abs en abertura y fondo.

cenicero pap. epoxi red.2 abert

Ref.16509
Medidas: 65x25 diam. 30 lts. Cenicero-papelerera en chapa electrocincada de 0.8 mm con protección ABS en abertura y fondo. Pintado en poliéster.





papeleraenic. mural-cubo int.

Ref.16494
Medidas: 50x33x18. 15 lts.
Cenicero-papelera basculante, fabricado en chapa electrocincada de 1 mm. Con cajón basculante para su descarga en chapa perforada. Pintada en poliéster.



papeleraenicero mod. 320

Ref.16365 Negra 66x16x22 cm.
Ref.16366 Blanca 66x16x22 cm.
Papeleraenicero, plancha aluzinc, tapa de acero inox, con escuadras protectoras para evitar toda clase de corrosión..

ceniceros de exterior



cenicero exterior de pie

Ref.18141
Con llave.



cenicero exterior de pared

Ref.18142
Con llave.

ceniceros de pie



cenicero suelo red.pie epoxi

Ref.16522 50x21,5
Cenicero de pie fabricado en chapa electrocincada de 0'8 mm. Acabado en pintura poliéster.



cenicero pie cromado mod. 270

Ref.16364
57x24 cm.
Cenicero pie cromado.

paragüeros



paragüero red. epoxi aros neg.

Ref.16523
M: 50x21,5.diam. 20 lts.
Paragüero fabricado en chapa electrocincada de 0.8 mm con aros y vierteaguas de plástico negro. Acabado en pintura poliéster.



paragüero redondo latón

Ref.16525
Medidas: 50x21,5. 20 lts.
Paragüero fabricado en chapa de latón lijado de 0.8 mm y lacado, con aros de plástico negro y vierteaguas de ABS.



paragüero red. inox aros crom.

Ref.16528
Med: 65x21,5. 20 lts.
Paragüero fabricado en acero inox. esmerilado de 18/8 de 0.8 mm con aros cromados y vierteaguas de ABS.



paragüero red. inox asas redon.

Ref.16530
Medidas: 60x25. 25 lts.
Paragüero fabricado en chapa electrocincada de 0.8 mm con asas, fondo y vierteaguas en plástico negro. Acabado en pintura poliéster.

